
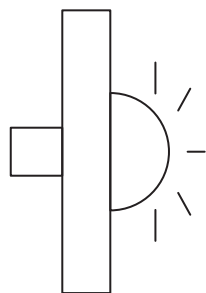


Φύλλο εργασίας 1Α

Η Παγκόσμια Πολυκατοικία



κόψτε εδώ



Φύλλο εργασίας 1B

Η Παγκόσμια Πολυκατοικία

Κάντε ένα φωτοαντίγραφο για κάθε όροφο που θέλετε να προσθέσετε στην πολυκατοικία. Έπειτα αριθμήστε τους ορόφους



κόψτε εδώ



κόψτε εδώ

Φύλλο εργασίας 1Γ

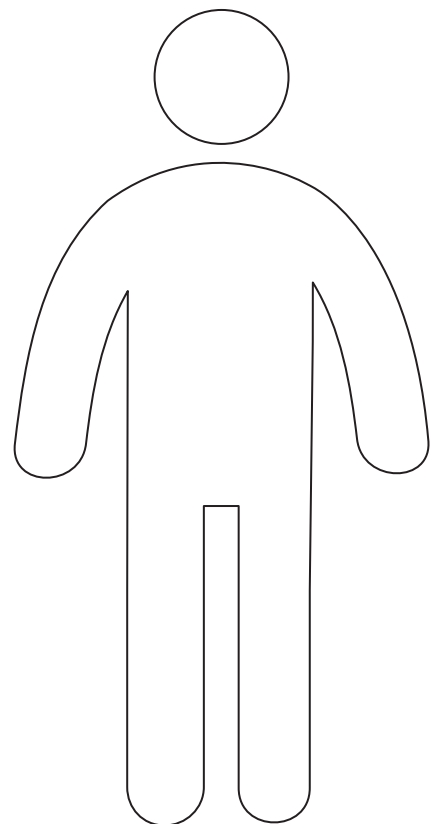
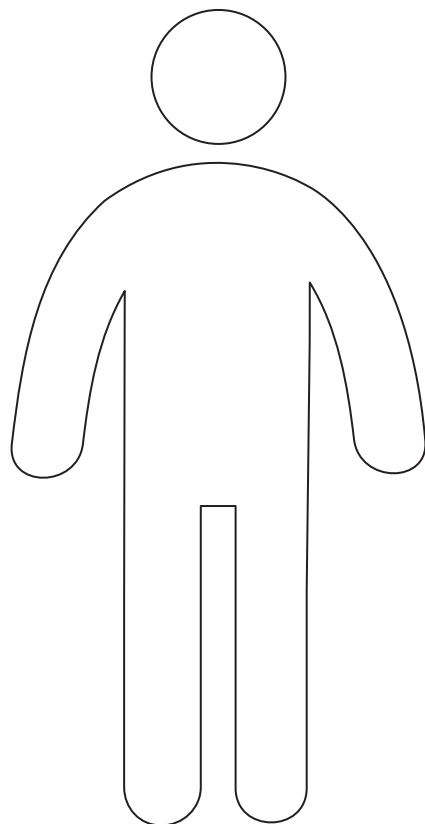
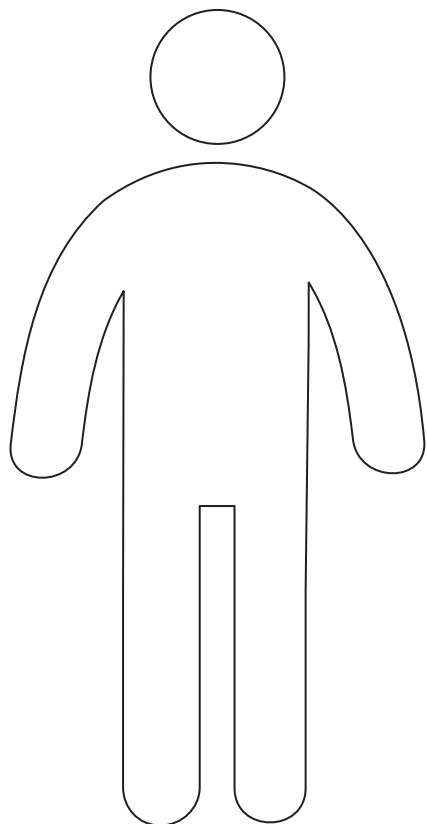
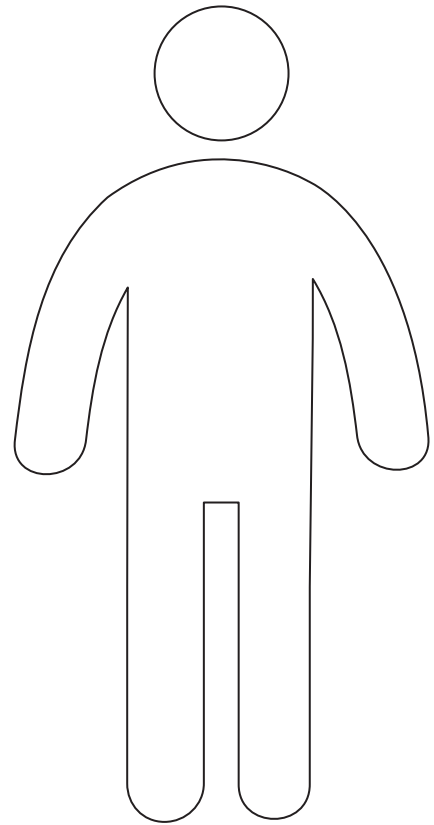
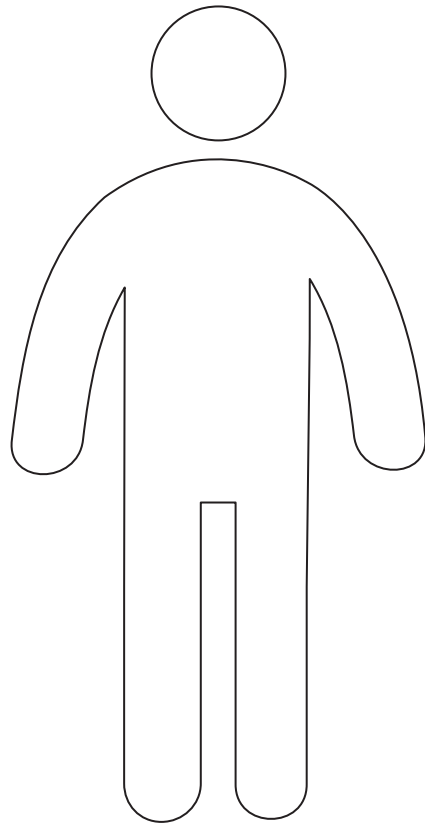
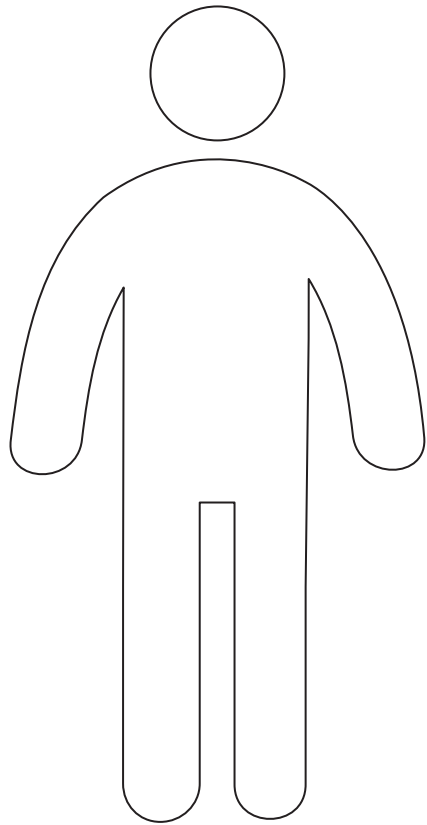
Η Παγκόσμια Πολυκατοικία



κόψτε εδώ


Ταράτσα

Φύλλο εργασίας 2
Η Παγκόσμια Πολυκατοικία



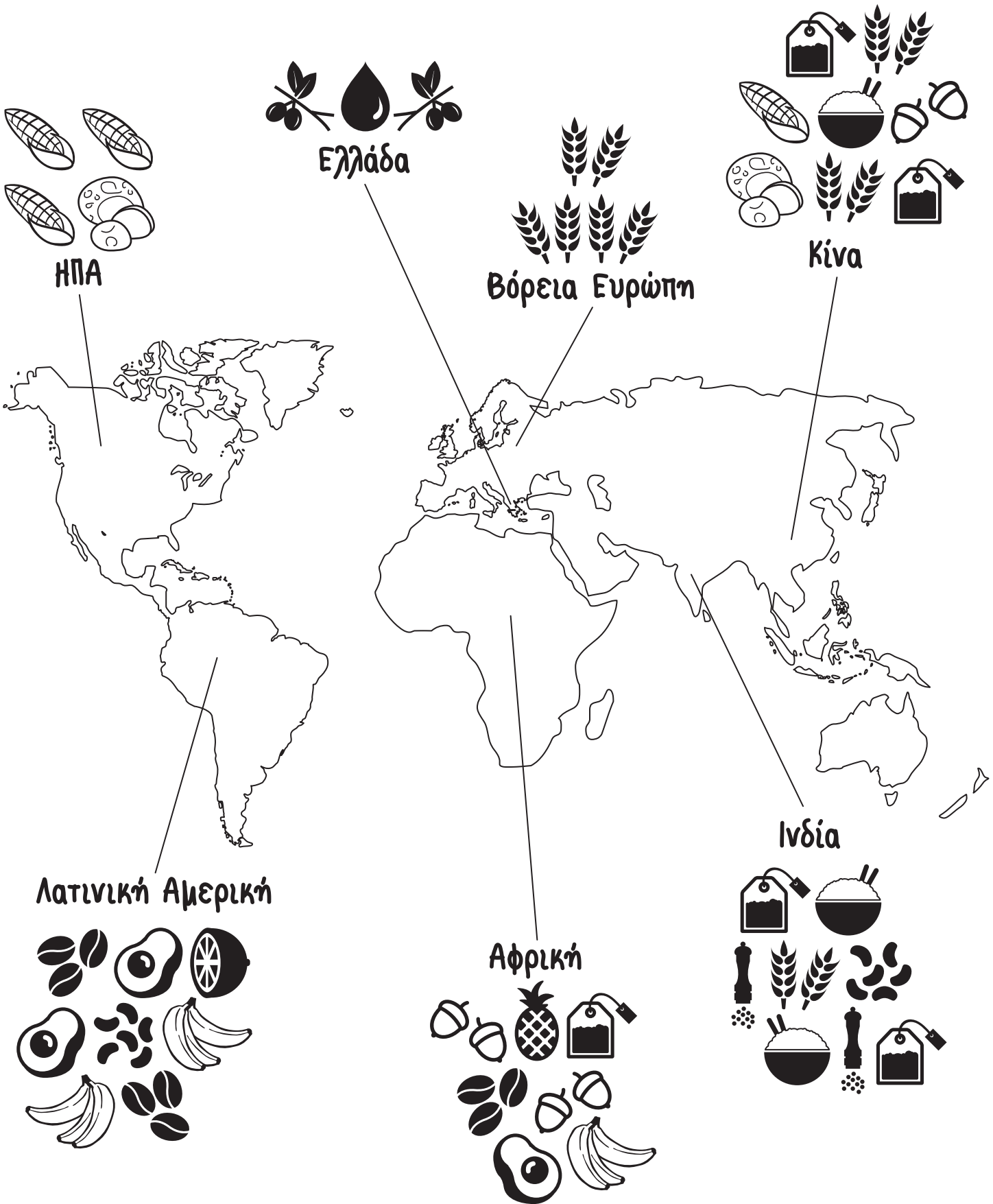
Φύλλο εργασίας 3

Όλος ο κόσμος μέσα σε ένα μπουκάλι νερό



Φύλλο εργασίας 4

Κένυα, Γκάνα, Ρουάντα:
Ενώνοντας τα κομμάτια της τροφής



Φόρμα Αξιολόγησης



Σχολείο: _____
Τάξη & αριθμός παιδιών: _____
Όνομα εκπαιδευτικού: _____
E-mail: _____

1. Χρησιμοποιήσατε όλο το υλικό ή μέρος του; Εάν χρησιμοποιήσατε μέρος του, αναφέρετε ποιες δραστηριότητες και για ποιο λόγο;
2. Ποιες δραστηριότητες αξιοποιήσατε καλύτερα; Για ποιους λόγους;
3. Με ποιους τομείς του αναλυτικού προγράμματος συνδέσατε το υλικό;
4. Τι σας δυσκόλεψε στην εφαρμογή του υλικού / των δραστηριοτήτων;
5. Πώς ανταποκρίθηκαν τα παιδιά στο υλικό;
6. Θεωρείτε το υλικό κατάλληλο για τους μαθητές του νηπιαγωγείου;
7. Εδώ μπορείτε να προσθέσετε ό, τι άλλο πιστεύετε ότι θα μας βοηθήσει να βελτιώσουμε το υλικό μας.

Ευχαριστούμε πολύ για το χρόνο σας!

Ημερομηνία: _____

Υπογραφή: _____

Φύλλο καταγραφής δραστηριότητας



Όνομα εκπαιδευτικού: _____

Μηπιαγωγείο & ηλικία μαθητών : _____

Με ποια μαθήματα του αναλυτικού τη συνδέσατε: _____

Βήματα δραστηριότητας: